

1. オールNAGANOモールでの「ECサイト」情報登録手順について

注：登録できるECサイトについて

登録しようとするECサイトで取扱われている全ての商品が「オールNAGANOモール」に登録できる商品の条件を満たしている場合のみ、ECサイトを登録することができます。

●本サイトへ出品することができる商品は、以下のとおりとします。

(農林水産物)

長野県内で生産、収穫されたものであること。

(農林水産物以外の加工食品、工芸品等)

a.商品の主要な原材料が長野県産であって、商品の製造または加工の最終段階が県内事業者によって行われている商品であり、販売が県内事業者によって行われていること。

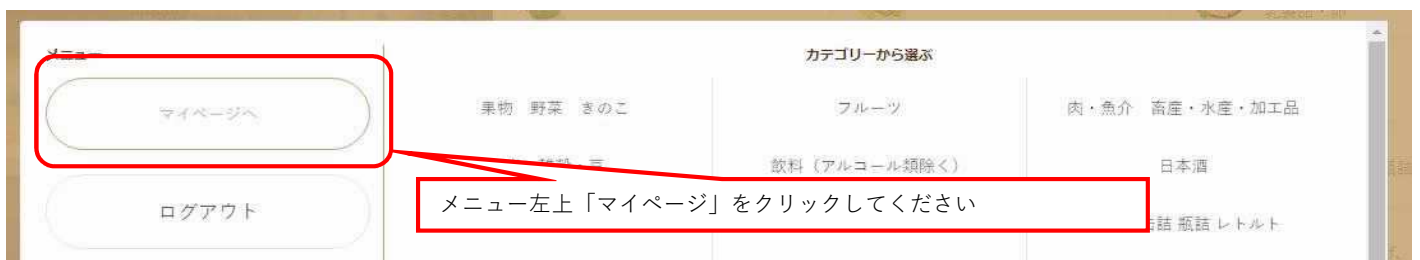
b.商品の主要な原材料が長野県産であって、県外の事業者により製造または加工された商品の場合は、商品の販売が県内事業者によって行われていること。

c.商品の主要な原材料が県外産であっても、製造または加工の最終段階が県内事業者によって行われている商品の場合は、商品の販売が県内事業者によって行われていること。

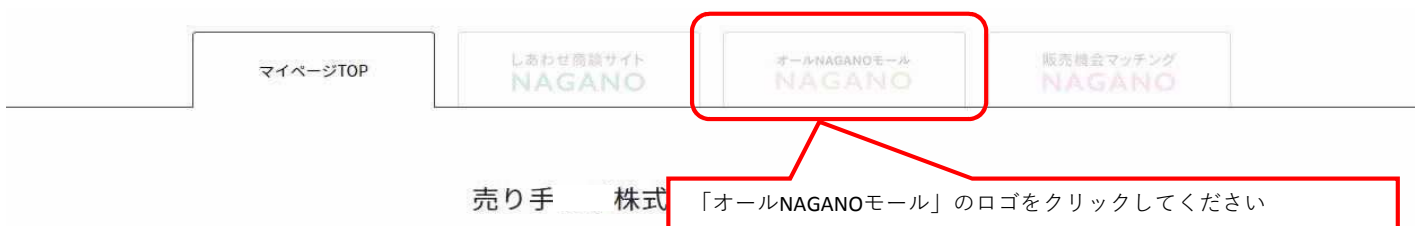
d.その他、長野県との関係性があり、県のブランド発信に資する等、県が適切と認めた商品。

なお、医薬品、医療機器等の品質、有効性及び安全性の確保等に関する法律にて定められている医薬品・医薬部外品・化粧品を取扱いは対象外とします。

①「オールNAGANOモール」へログイン後、メニュー画面の「マイページ」をクリックしてください。



②移動したマイページの上部にあるタブの「オールNAGANOモール」のロゴをクリックしてください。



③表示されるメニューのうち「ECサイト登録」をクリックしてください。



④表示される入力フォームに沿って必要情報を入力してください。

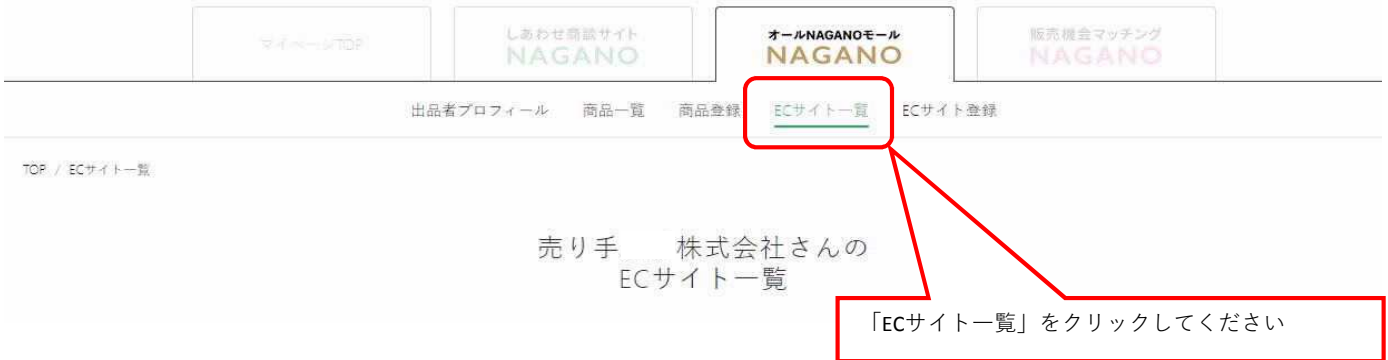


2. 登録したECサイトの「キャンペーン対象」設定方法について

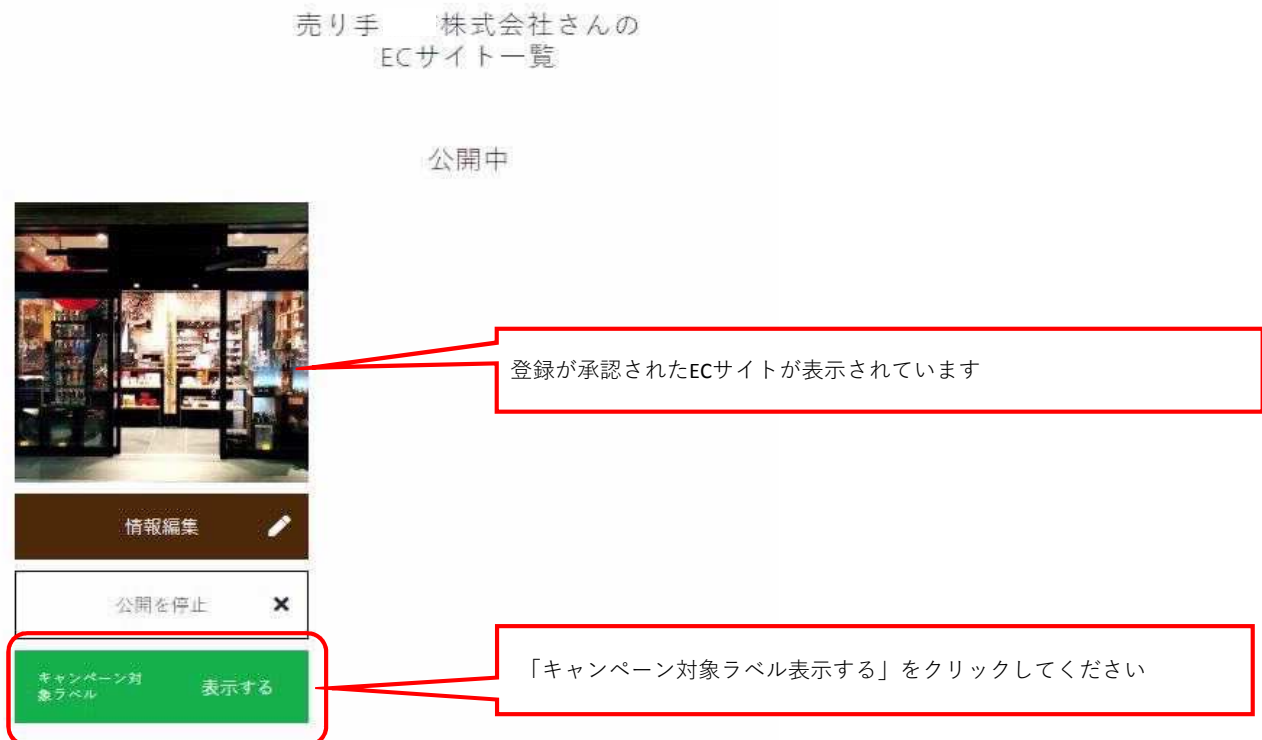
- ① 「オールNAGANOモール」へログイン後、メニュー画面の「マイページ」をクリックしてください。



- ② 「オールNAGANOモール」タブの表示メニューより「ECサイト一覧」をクリックしてください。




- ③登録ECサイトリストのうち「公開中」商品の「キャンペーン対象ラベル表示する」をクリック



- ④ 「表示する」をクリックすると対象ラベルが表示されます



⑤キャンペーン対象ラベルを非表示とする場合は「キャンペーン対象ラベル表示しない」をクリック



⑥「非表示にする」をクリックすると対象ラベルが非表示となります

